



# Report Morbillo 2025

---

16/04/2025



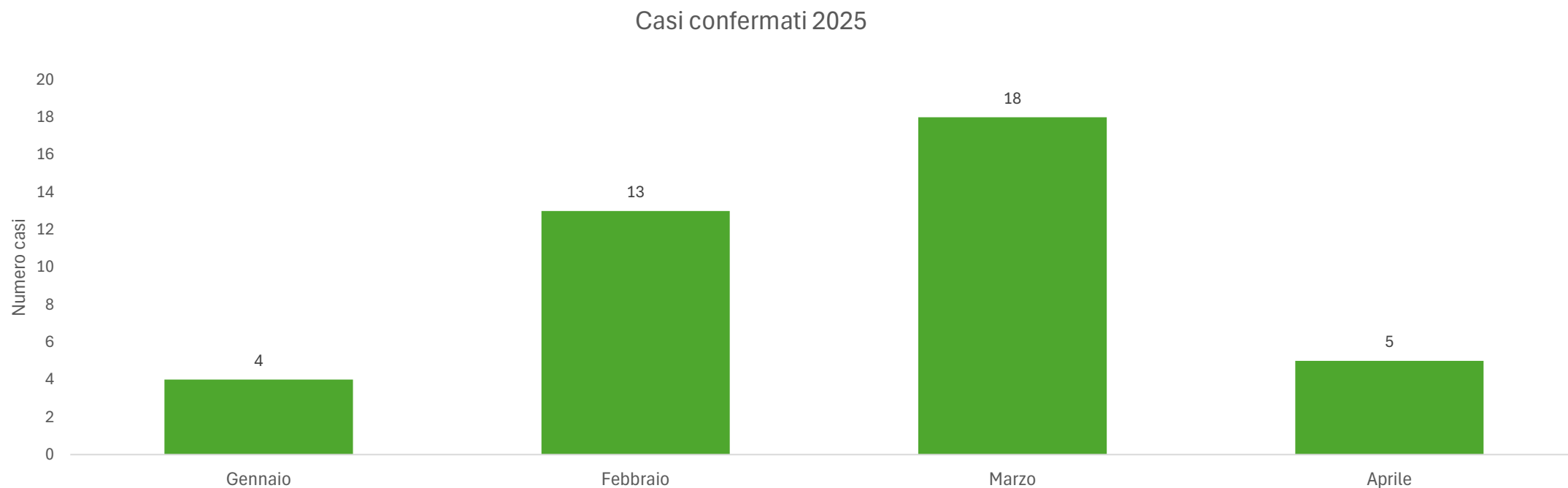
Regione  
Lombardia

# Report morbillo 2025

Casi confermati di morbillo in Lombardia nel 2025, per mese di inizio sintomi.

Casi totali: 40

Dati estratti da Sorveglianza Morbillo ISS (aggiornati al 16/04/2025)

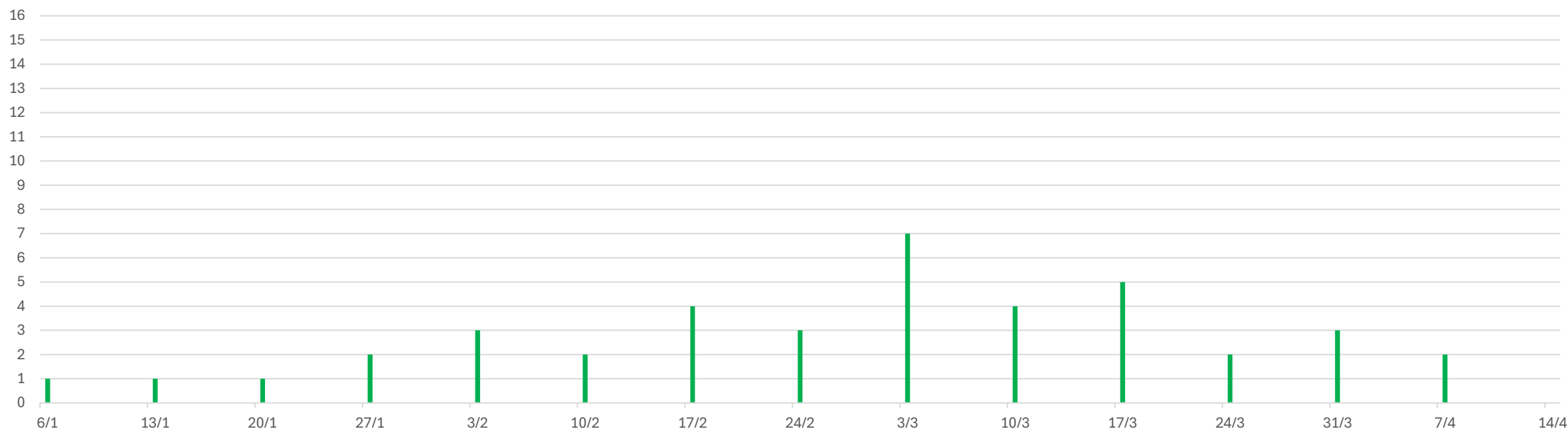


16/04/2025

# Report morbillo 2025

Casi confermati di morbillo in Lombardia nel 2025, per settimana di inizio sintomi.  
Dati estratti da Sorveglianza Morbillo ISS (aggiornati al 16/04/2025)

Casi Confermati 2025



16/04/2025

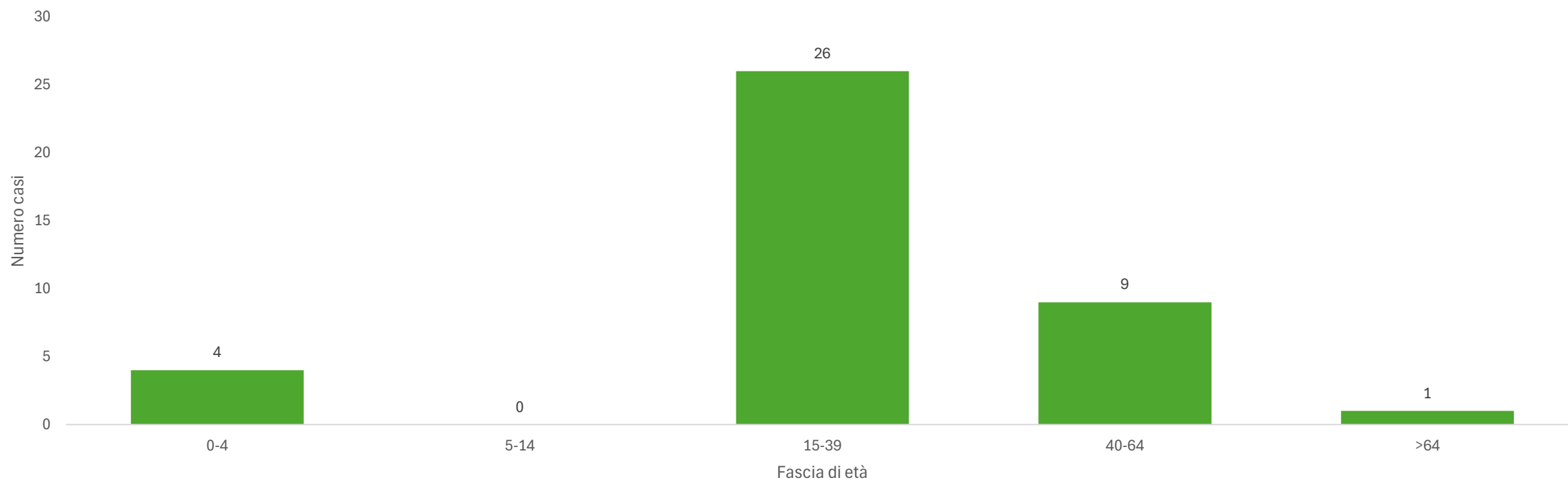
# Report morbillo 2025

Casi confermati di morbillo in Lombardia, per ATS di presa in carico e mese di inizio sintomi.  
Dati estratti da Sorveglianza Morbillo ISS (aggiornati al 16/04/2025)

ATS	Gennaio	Febbraio	Marzo	Aprile	Maggio	Giugno	Luglio	Agosto	Settembre	Ottobre	Novembre	Dicembre	TOTALE
Milano	4	4	11	4	0	0	0	0	0	0	0	0	23
Insubria	0	5	3	1	0	0	0	0	0	0	0	0	9
Montagna	0	0	0	0	0	0	0	0	0	0	0	0	0
Brianza	0	1	2	0	0	0	0	0	0	0	0	0	3
Bergamo	0	0	0	0	0	0	0	0	0	0	0	0	0
Brescia	0	2	2	0	0	0	0	0	0	0	0	0	4
Val Padana	0	1	0	0	0	0	0	0	0	0	0	0	1
Pavia	0	0	0	0	0	0	0	0	0	0	0	0	0
LOMBARDIA	4	13	18	5	0	0	0	0	0	0	0	0	40

# Report morbillo 2025

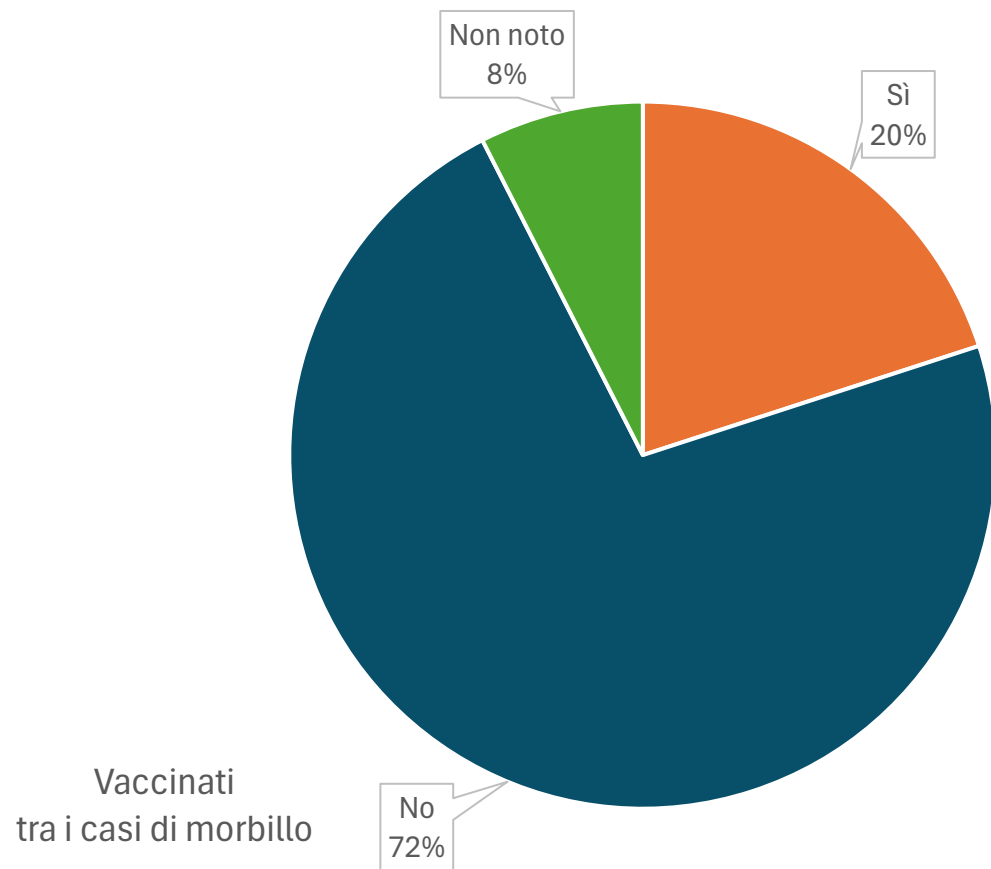
Casi confermati di morbillo in Lombardia nel 2025, per fascia di età.  
Dati estratti da Sorveglianza Morbillo ISS (aggiornati al 16/04/2025)



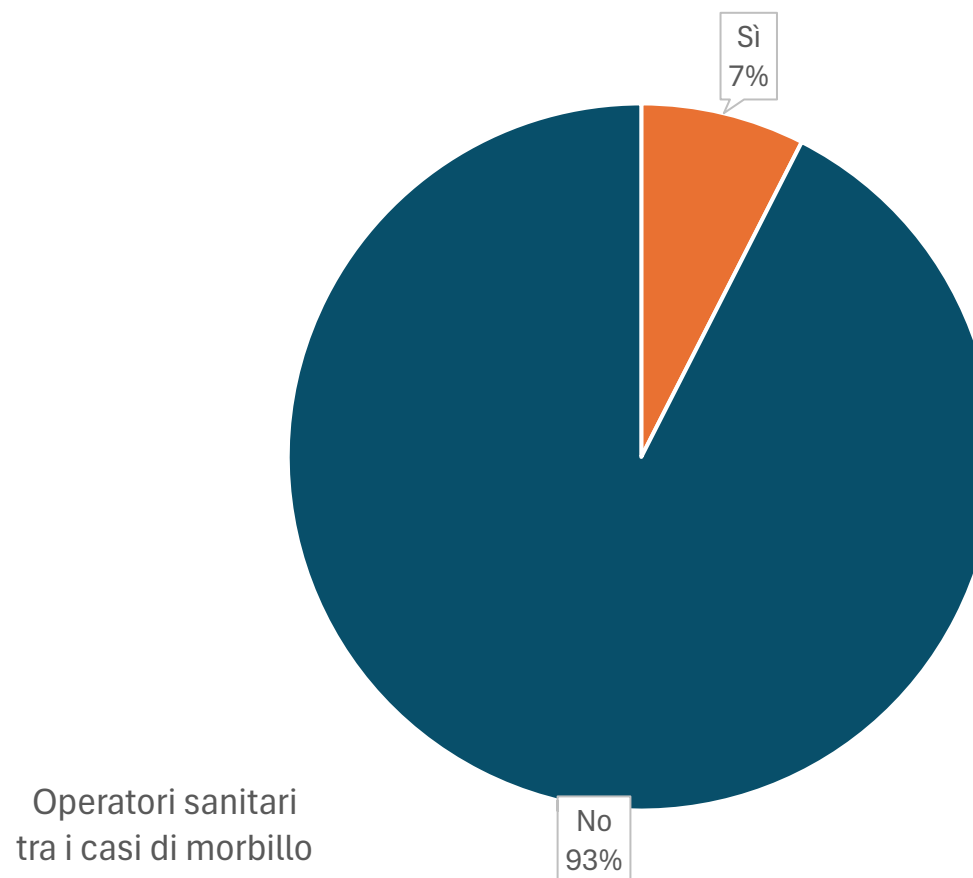
16/04/2025

# Report morbillo 2025

Percentuale di vaccinati (almeno una dose) e di operatori sanitari tra i casi confermati di morbillo in Lombardia nel 2025.  
Dati estratti da Sorveglianza Morbillo ISS (aggiornati al 16/04/2025)



16/04/2025



Gruppo Patologie selezionate: **ESANTEMATICHE** | Patologie selezionate: **MORBILLO**

Data di presa in carico pratica più recente: 15/04/2025   

